




datos de interés

Esta es una selección de estadísticas y datos sobre las sociedad y políticas de actuación en España.

El **3%** de los españoles sitúa el medio ambiente entre sus tres primeras preocupaciones. CIS (1)

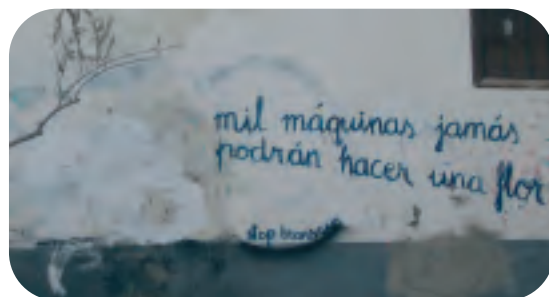


Hay **23 millones** de casas. De ellas tres millones están vacías. INE (2)



Islas Baleares encabeza el proceso de implantación de agenda local 21 con el **84%** de sus municipios en activo o en proceso. La Rioja, Aragón y Castilla y León cierran la lista con el **6%**. OSE (3)

El **20,7%** de las familias dispone de una segunda residencia. OSE (4)



Casi el **100%** de los hogares poseen teléfono, frigorífico, lavadora automática y televisión. INE (5)



El gasto nacional en protección medioambiental ha aumentado pasando de **195,5 millones** de euros por persona en **1995** a **349,9 mill. euros/per** en **2001**. INE (6)




Las ayudas I+D+i han financiado proyectos ambientales por un total de **13,8 millones de euros en 2006**. MMA (7)



Después de Grecia, España está a la cola en número de bicicletas, **231** por cada mil habitantes. Holanda encabeza la lista, **727** bicis/mil/hab. UE (9)

En el periodo **2004-2006** España ha recibido **12.054 millones de euros** de fondos de cohesión. El **50%** se ha destinado a infraestructuras y el **50%** a proyectos ambientales. OSE (8)



Cataluña y Andalucía son las autonomías con mayor número de equipamientos de educación ambiental, **98** y **87** centros respectivamente. Extremadura, Navarra y Aragón las que disponen de una mayor tasa por habitante. CENEAM (10)

La venta de todoterrenos aumenta cada año. Entre enero y noviembre de **2006** creció un **12,3%**. ANFAC (11)

